

فصل دوازدهم

مصرف گاز طبیعی استان‌ها

۱۳۸۷-۱۳۸۸



رتبه‌بندی استان‌ها بر اساس رشد مصرف گاز طبیعی طی سال‌های ۱۳۸۷-۱۳۸۸

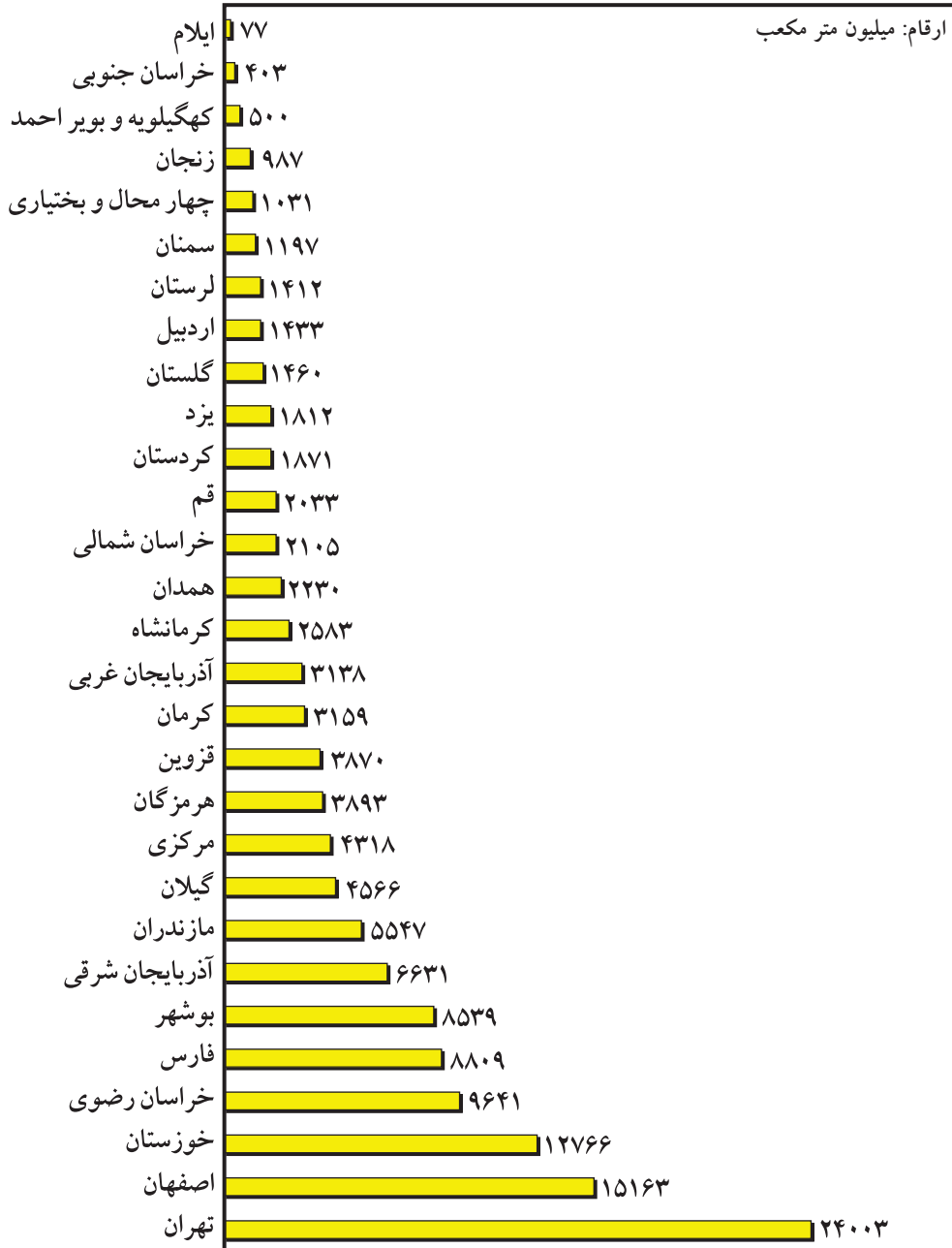
رشد مصرف	مصرف (میلیون متر مکعب)		نام استان	رتبه
	۱۳۸۸	۱۳۸۷		
۳۰۰۰/۰	۴۰۳	۱۳	خراسان جنوبی	۱
۱۵۶/۷	۷۷	۳۰	ایلام	۲
۵۵/۹	۸۰۵۳۹	۵۰۴۷۶	بوشهر	۳
۴۷/۰	۱۰۴۳۳	۹۷۵	اردبیل	۴
۱۹/۵	۱۰۴۶۰	۱۰۲۲۲	گلستان	۵
۱۸/۲	۱۲۰۷۶۶	۱۰۰۷۹۷	خوزستان	۶
۱۸/۰	۹۰۶۴۱	۸۰۱۶۸	خراسان رضوی	۷
۱۳/۶	۱۰۱۹۷	۱۰۰۵۴	سمنان	۸
۱۳/۱	۵۰۰	۴۴۲	کهگیلویه و بویراحمد	۹
۱۱/۸	۲۰۰۳۳	۱۰۸۱۹	قم	۱۰
۱۱/۶	۲۰۵۸۳	۲۰۳۱۵	کرمانشاه	۱۱
۱۱/۳	۹۸۷	۸۸۷	زنجان	۱۲
۱۱/۲	۳۰۱۳۸	۲۰۸۲۳	آذربایجان غربی	۱۳
۱۰/۷	۱۰۰۳۱	۹۳۱	چهار محال و بختیاری	۱۴
۱۰/۵	۱۰۴۱۲	۱۰۲۷۸	لرستان	۱۵
۸/۷	۴۰۳۱۸	۳۰۹۷۲	مرکزی	۱۶
۷/۹	۱۰۸۷۱	۱۰۷۳۴	کردستان	۱۷
۶/۲	۸۰۸۰۹	۸۰۲۹۲	فارس	۱۸
۳/۷	۵۰۵۴۷	۵۰۳۵۰	مازندران	۱۹
۲/۳	۱۵۰۱۶۳	۱۴۰۸۱۶	اصفهان	۲۰
۱/۰	۲۴۰۰۰۳	۲۳۰۷۶۰	تهران	۲۱
۰/۸	۴۰۵۶۶	۴۰۵۲۹	گیلان	۲۲
-۰/۱	۳۰۸۷۰	۳۰۸۷۳	قزوین	۲۳
-۰/۲	۶۰۶۳۱	۶۰۶۴۶	آذربایجان شرقی	۲۴
-۷/۳	۲۰۱۰۵	۲۰۲۷۰	خراسان شمالی	۲۵
-۸/۶	۲۰۲۳۰	۲۰۴۴۰	همدان	۲۶
-۱۶/۷	۱۰۸۱۲	۲۰۱۷۵	یزد	۲۷
-۵۵/۶	۳۰۱۵۹	۷۰۱۱۷	کرمان	۲۸
-	۳۰۸۹۳	۰	هرمزگان	۲۹
۰/۰	۰	۰	سیستان و بلوچستان	۳۰
۸/۰	۱۳۵۰۱۷۷	۱۲۵۰۲۰۴	کشور	

رتبه‌بندی استان‌های کشور بر اساس درصد سهم مصرف گاز طبیعی از مصرف کل کشور در سال ۱۳۸۸

رتبه	نام استان	مصرف (میلیون متر مکعب)	درصد سهم
۱	تهران	۲۴،۰۰۳	۱۷/۸
۲	اصفهان	۱۵،۱۶۳	۱۱/۲
۳	خوزستان	۱۲،۷۶۶	۹/۴
۴	خراسان رضوی	۹،۶۴۱	۷/۱
۵	فارس	۸،۸۰۹	۶/۵
۶	بوشهر	۸،۵۳۹	۶/۳
۷	آذربایجان شرقی	۶،۶۳۱	۴/۹
۸	مازندران	۵،۵۴۷	۴/۱
۹	گیلان	۴،۵۶۶	۳/۴
۱۰	مرکزی	۴،۳۱۸	۳/۲
۱۱	هرمزگان	۳،۸۹۳	۲/۹
۱۲	قزوین	۳،۸۷۰	۲/۹
۱۳	کرمان	۳،۱۵۹	۲/۳
۱۴	آذربایجان غربی	۳،۱۳۸	۲/۳
۱۵	کرمانشاه	۲،۵۸۳	۱/۹
۱۶	همدان	۲،۲۳۰	۱/۶
۱۷	خراسان شمالی	۲،۱۰۵	۱/۶
۱۸	قم	۲،۰۳۳	۱/۵
۱۹	کردستان	۱،۸۷۱	۱/۴
۲۰	یزد	۱،۸۱۲	۱/۳
۲۱	گلستان	۱،۴۶۰	۱/۱
۲۲	اردبیل	۱،۴۳۳	۱/۱
۲۳	لرستان	۱،۴۱۲	۱/۰
۲۴	سمنان	۱،۱۹۷	۰/۹
۲۵	چهارمحال و بختیاری	۱،۰۳۱	۰/۸
۲۶	زنجان	۹۸۷	۰/۷
۲۷	کهگیلویه و بویراحمد	۵۰۰	۰/۴
۲۸	خراسان جنوبی	۴۰۳	۰/۳
۲۹	ایلام	۷۷	۰/۱
۳۰	سیستان و بلوچستان	۰	۰/۰
	کشور	۱۳۵،۱۷۷	۱۰۰/۰



نمودار رتبه‌بندی استان‌های کشور بر اساس مصرف گاز طبیعی در سال ۱۳۸۸



فصل سیزدهم

مصرف سوخت نیروگاهها

در سال ۱۳۸۸



مصرف سوخت نیروگاه‌ها در سال ۱۳۸۸

نفتکوره (هزار لیتر در سال)	نفتگاز (هزار لیتر در سال)	گاز طبیعی (هزار متر مکعب در سال)	نام نیروگاه
۱۰۰۴۶۰۹۶۳	۰	۱۰۸۸۱۰۵۱۲	سلیمی بخاری
۰	۴۷	۶۲۵۰۲۷۵	سلیمی گازی
۷۱۸۰۶۹۸	۱۰۷۱۵	۹۲۸۰۷۷۲	بندر عباس بخاری
۰	۰	۵۶۸۳۰	بندر عباس گازی
۰	۲۴۷۰۵۳۲	۱۰۳۵۴۰۰۹۴	گیلان
۰	۸۹۰۹۳۴	۹۱۹۰۰۱۰	ری
۹۶۶۰۳۲۱	۶۴	۶۴۳۰۹۸۳	رجایی بخاری
۰	۲۳۱۰۸۰۴	۱۰۰۷۳۰۸۸۸	رجایی سیکل ترکیبی
۱۰۹۰۴۶۱	۰	۲۰۲۱۸۰۱۰۷	رامین
۷۲۶۰۵۳۴	۱۷۱	۵۸۸۰۶۳۳	مفتح
۶۰۵۰۸۱۵	۰	۶۰۱۰۱۶۳	بیستون
۰	۱۹۲۰۳۷۲	۸۱۳۰۷۲۶	قم
۹۲۳۰۱۹۳	۴۵۲	۱۰۲۵۵۰۳۶۸	سازند
۶۰۶۰۸۹۶	۱۵۲	۴۸۵۰۶۳۶	سپهند
۶۵۵۰۰۴۳	۰	۷۲۸۰۲۹۵	اصفهان
۱۰۴۴۷۸۵۹	۰	۱۰۷۲۱۰۵۰۲	منتظری
۵۲۴۰۴۵۱	۱۷۷	۷۴۶۰۹۴۸	تبریز ب
۰	۰	۳۵۰۲۶۲	تبریز گ
۳۸۷۰۵۵۵	۵۳۰۷	۵۸۵۰۹۴۹	منتظر قائم بخاری
۰	۱۳۳۰۸۱۵	۹۷۷۰۶۲۰	منتظر قائم سیکل ترکیبی
۱۰۰۰۰۰۱	۵۰۳	۴۲۵۰۴۰۵	بعثت
۰	۳۶۰۰۱۱	۴۱۶۰۹۴۳	بهشتی بخاری
۰	۱۶۸	۷۵۰۴۵۶	بهشتی گازی
۰	۰	۳۵۹۰۶۰۵	مدحج بخاری
۰	۰	۱۴۸۰۸۶۰	مدحج گازی
۳۷۷۰۷۸۲	۲۲۶	۰	ایرانشهر
۱۲۸۰۲۹۳	۰	۰	زرنند
۰	۵۹۹	۳۲۹۰۲۸۸	مشهد بخاری
۰	۲۴۲	۲۴۷۰۵۱۷	مشهد گازی
۱۶۳۰۷۹۸	۲۳۹	۹۴۴۰۳۰۰	توس
۰	۵۱۰۵۵۹	۲۷۵۰۱۳۰	فردوسی سیکل ترکیبی
۰	۵۰۰۲۶۶	۶۷۸۰۸۵۸	شیروان سیکل ترکیبی
۰	۱۸۳۰۵۹۹	۱۰۰۷۵۰۸۰۶	نیشابور
۰	۲۱۰۴۳۰	۵۴۷۰۲۸۳	شریعتی
۰	۲۹۰۱۲۰	۴۰۰۷۳	قائن

مصرف سوخت نیروگاه‌ها در سال ۱۳۸۸

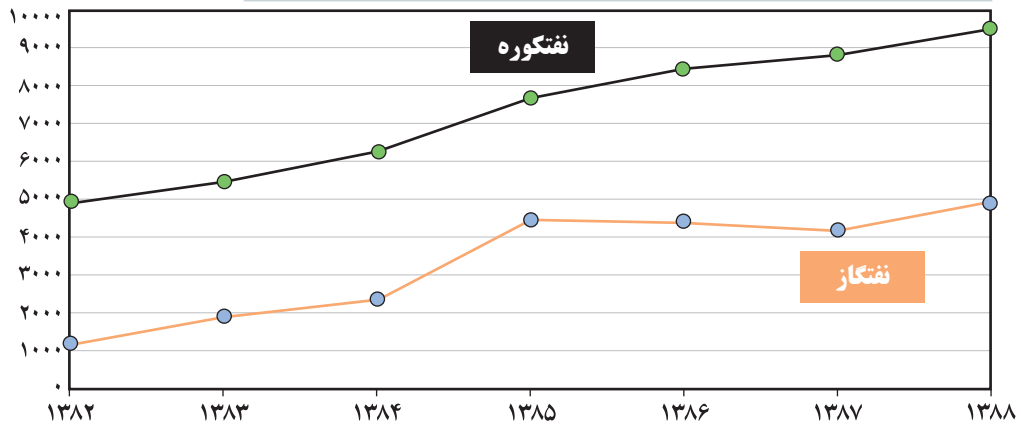
نام نیروگاه	گاز طبیعی (هزار متر مکعب در سال)	نفتگاز (هزار لیتر در سال)	نفتکوره (هزار لیتر در سال)
قائن سیکل ترکیبی	۸۴،۶۰۵	۹۹،۶۱۷	+
علی آباد	+	+	+
یزد سیکل ترکیبی	۵۷۶،۲۵۵	۱۲۵،۲۴۶	+
یزد گازی	۹۰،۳۳۴	۷۰	+
کانشان سیکل ترکیبی	+	۷۱،۹۳۰	+
فارس	۱،۱۰۵،۳۸۲	۲۲،۵۱۰	+
کازرون	۱،۶۲۷،۵۲۹	۴۹،۵۳۷	+
شیراز	۳۷۶،۶۱۱	۱۱،۱۴۰	+
چهرم	۱،۱۷۲،۴۴۰	۱۰۱،۱۲۰	+
بوشهر	۳۶۵	۳۷،۷۹۷	+
صوفیان	۵۶،۶۹۷	۸،۱۰۰	+
خوی	۳۷۳،۶۳۶	۷۹،۴۳۱	+
ارومیه	۷۲،۱۷۰	۵،۱۴۹	+
ارومیه سیکل ترکیبی	۳۱۴،۴۷۳	۱۷۳،۷۴۸	+
سیلان	۲۴۶،۶۱۷	۱۷۴،۵۸۹	+
کنارک	+	۱۹۶،۷۰۷	+
زاهدان	+	۲۵۴،۰۷۶	+
چابهار سیکل ترکیبی	+	۳۹۷،۱۱۹	+
عسلویه	۱،۳۱۳،۸۶۳	۸۷،۲۰۹	+
هسا	۳۰،۰۴۷	۱،۵۹۱	+
درود	۳۵،۶۹۶	۵۸	+
کنگان	۳۷۰،۲۳۰	+	+
نوشهر	+	۵۴۶	+
سمنان	۱۶،۱۵۴	+	+
کرمان	۱،۳۹۰،۸۱۵	۲۹۲،۷۲۰	+
پرند	۷۴۵،۶۱۱	۱۱۷،۰۹۱	+
آبادان	۶۴۴،۷۹۰	۲۷،۳۶۷	+
خرمشهر	۹۳،۷۷۴	۳۴۲،۰۸۳	+
دماوند	۱،۳۶۷،۷۷۹	۲۳۸،۸۶۹	+
فیروزی	۱۴۵،۳۳۱	+	+
چهلمستون	۱،۲۴۴،۲۱۷	۳۱۸،۷۸۰	+
هرمزگان	۱،۶۴۱،۷۵۲	۲۹،۰۹۳	+
سندج	۶۴۴،۰۱۶	۸۹،۵۱۱	+
رودشور	۹۳۲،۱۷۴	۲۷۴،۳۰۴	+
کهنوج	+	۳۰،۳۷۲	+
جمع	۴۰،۴۸۳،۴۶۰	۴،۹۳۴،۷۰۱	۹،۰۵۰،۴۵۸۷



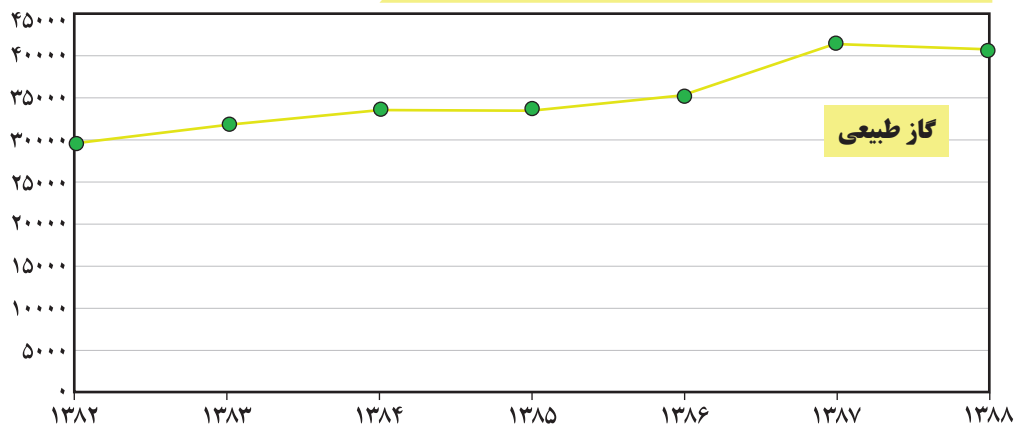
مصرف سوخت نیروگاه‌ها طی سال‌های ۱۳۸۲-۱۳۸۸

نفتکوره		نفتگاز		گاز طبیعی		سال
میلیون لیتر		میلیون لیتر		میلیون متر مکعب		
روزانه	سالانه	روزانه	سالانه	روزانه	سالانه	
۱۳/۶	۴,۹۶۶	۳/۴	۱,۲۲۴	۸۰	۲۹,۳۲۶	۱۳۸۲
۱۵/۱	۵,۵۰۳	۵/۳	۱,۹۴۱	۸۷	۳۱,۷۴۶	۱۳۸۳
۱۷/۳	۶,۳۰۷	۶/۶	۲,۳۹۱	۹۱	۳۳,۲۳۷	۱۳۸۴
۲۱/۱	۷,۷۰۵	۱۲/۳	۴,۴۹۷	۹۲	۳۳,۵۳۹	۱۳۸۵
۲۳/۲	۸,۴۸۵	۱۲/۲	۴,۴۵۰	۹۶	۳۴,۹۴۹	۱۳۸۶
۲۴/۲	۸,۸۵۱	۱۱/۷	۴,۲۶۱	۱۱۳	۴۱,۳۶۰	۱۳۸۷
۲۶/۰	۹,۵۰۵	۱۳/۵	۴,۹۳۵	۱۱۱	۴۰,۴۸۳	۱۳۸۸

نمودار مقایسه مصرف نفتگاز و نفتکوره طی سال‌های ۱۳۸۲-۱۳۸۸



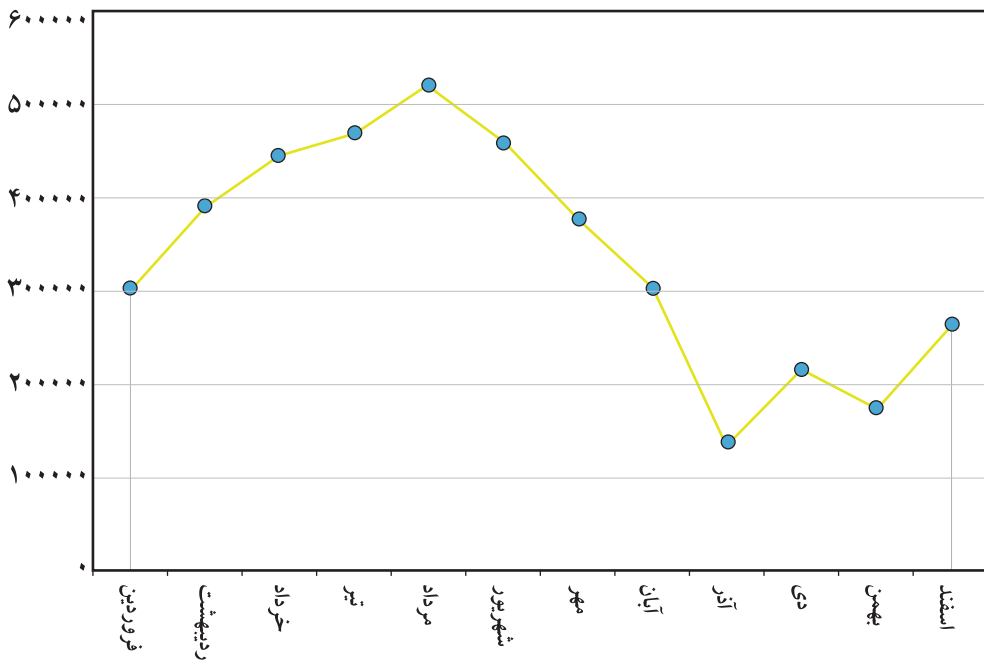
نمودار مصرف گاز طبیعی نیروگاه‌ها طی سال‌های ۱۳۸۲-۱۳۸۸



مصرف سوخت نیروگاه های کشور طی ۱۲ ماهه سال ۱۳۸۸

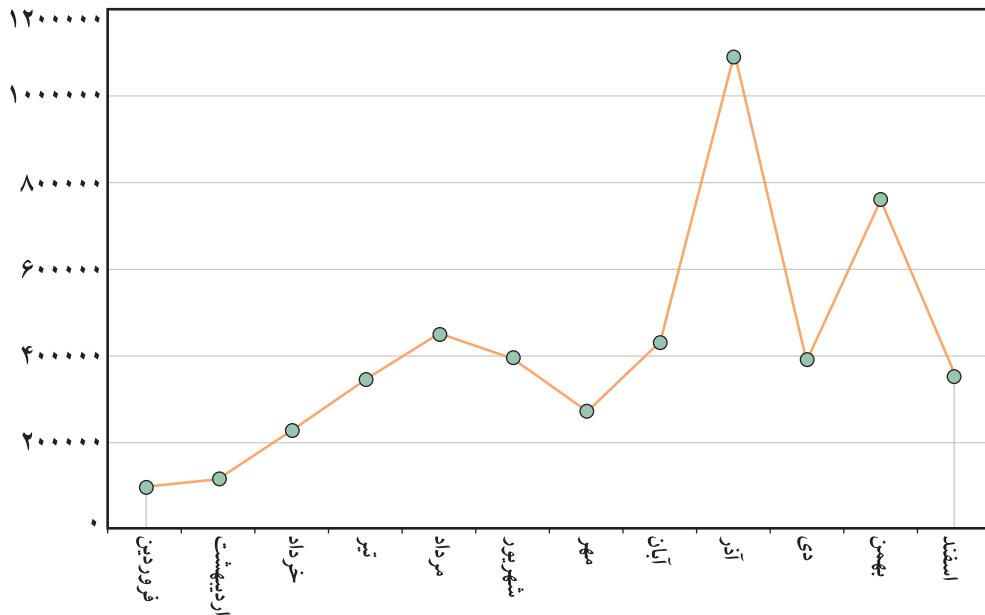
ماه	گاز طبیعی	نفت گاز	نفت کوره
فروردین	۳,۰۲۳,۱۶۸	۹۷,۷۲۴	۵۸۶,۴۷۴
اردیبهشت	۳,۹۱۳,۲۸۵	۱۱۵,۴۷۸	۵۶۷,۳۱۸
خرداد	۴,۴۴۵,۰۱۵	۲۳۰,۵۷۰	۶۰۱,۴۵۹
تیر	۴,۶۹۲,۹۶۲	۳۴۶,۰۳۲	۷۹۲,۴۰۰
مرداد	۵,۲۰۲,۱۶۱	۴۴۶,۷۷۰	۳۵۷,۰۴۲
شهریور	۴,۵۶۷,۷۹۹	۳۹۷,۰۱۴	۶۵۶,۱۷۶
مهر	۳,۷۶۱,۴۰۳	۲۷۰,۱۳۷	۵۲۶,۶۰۷
آبان	۳,۰۱۴,۸۸۸	۴۳۱,۱۶۵	۶۷۳,۰۶۴
آذر	۱,۳۵۴,۷۸۱	۱,۰۹۹,۹۸۴	۱,۴۶۰,۴۲۸
دی	۲,۱۴۴,۵۳۸	۳۸۶,۰۵۶	۱,۲۹۰,۰۷۵
بهمن	۱,۷۳۱,۹۶۶	۷۶۲,۸۶۴	۱,۲۹۵,۹۱۳
اسفند	۲,۶۳۱,۴۹۴	۳۵۰,۹۰۷	۶۹۷,۶۳۱
جمع	۴۰,۴۸۳,۴۶۰	۴,۹۳۴,۷۰۱	۹,۵۰۴,۵۸۷

نمودار مقایسه مصرف گاز طبیعی نیروگاه های کشور طی ۱۲ ماهه سال ۱۳۸۸

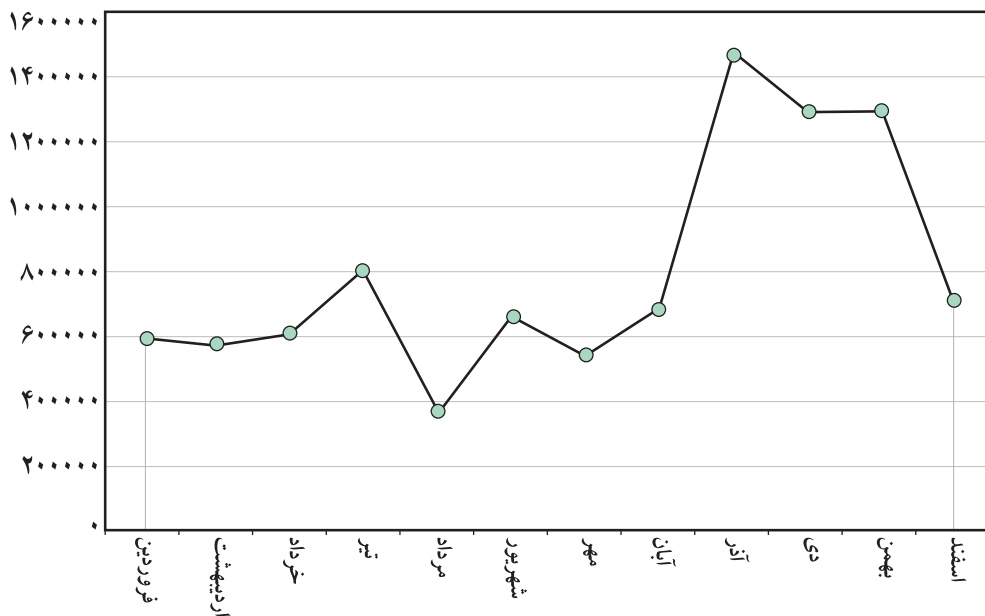




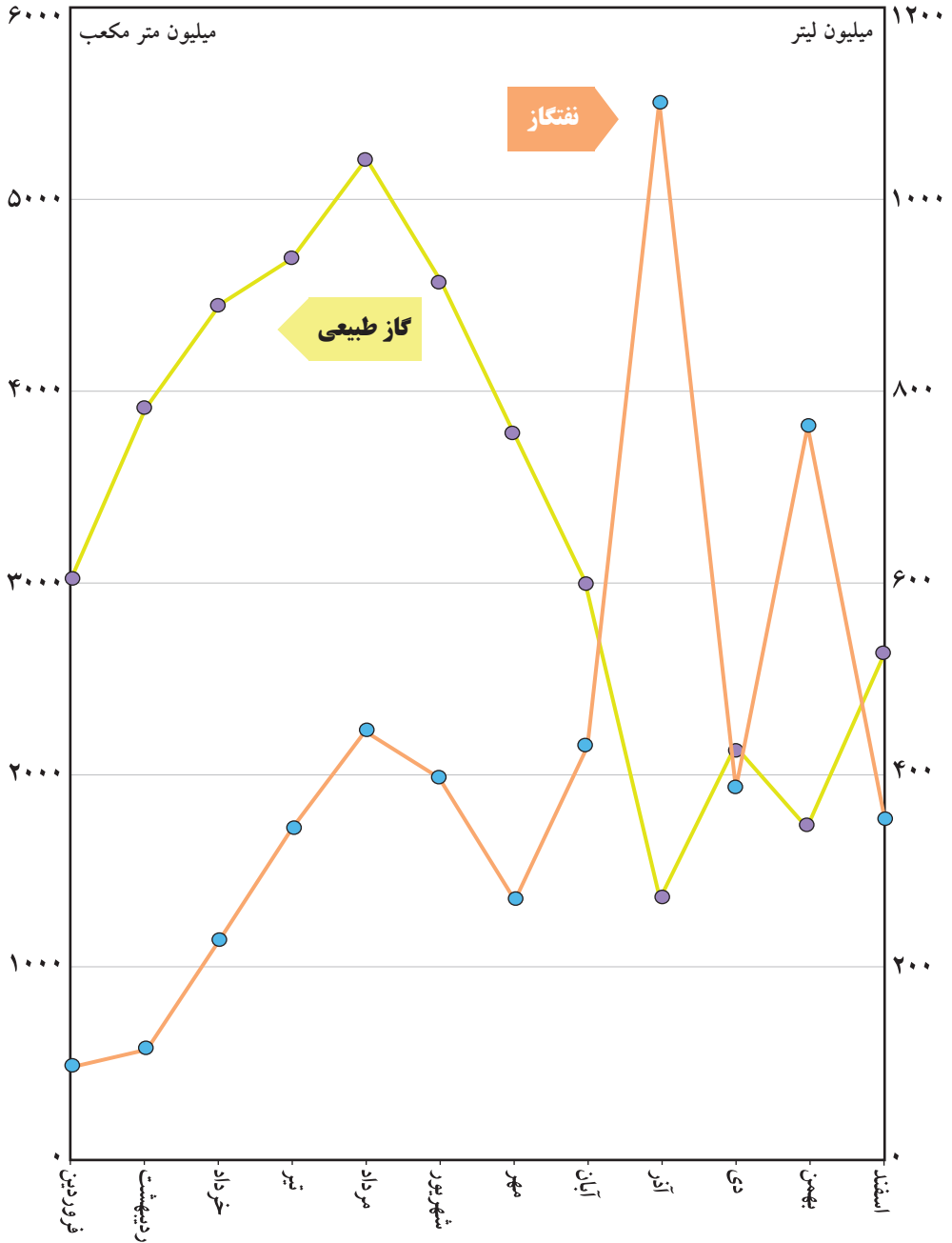
نمودار مقایسه مصرف نفتگاز نیروگاه‌های کشور طی ۱۲ ماهه سال ۱۳۸۸



نمودار مقایسه مصرف نفتکوره نیروگاه‌های کشور طی ۱۲ ماهه سال ۱۳۸۸

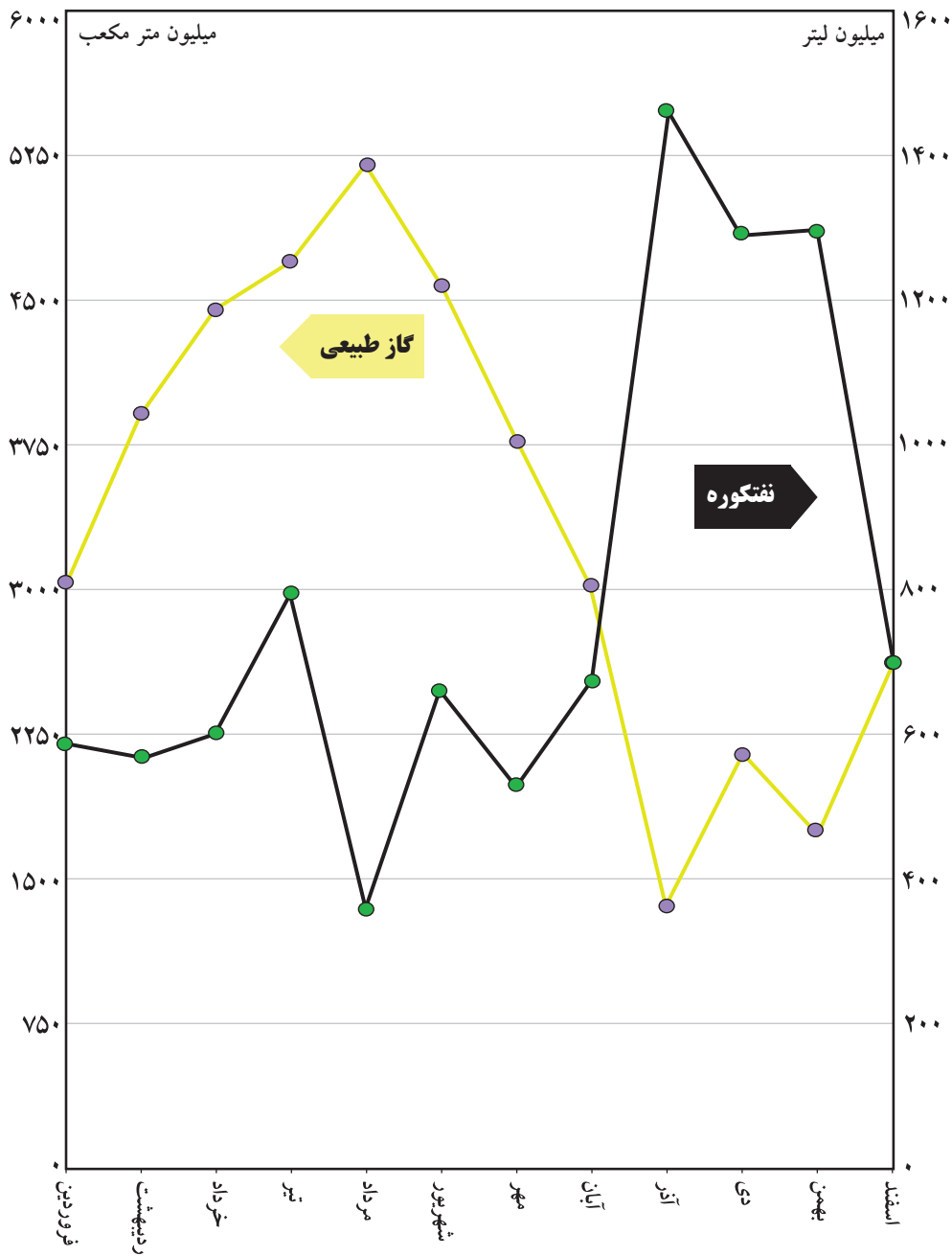


نمودار مقایسه مصرف نفتکار و گاز طبیعی نیروگاه های کشور طی ۱۲ ماهه سال ۱۳۸۸



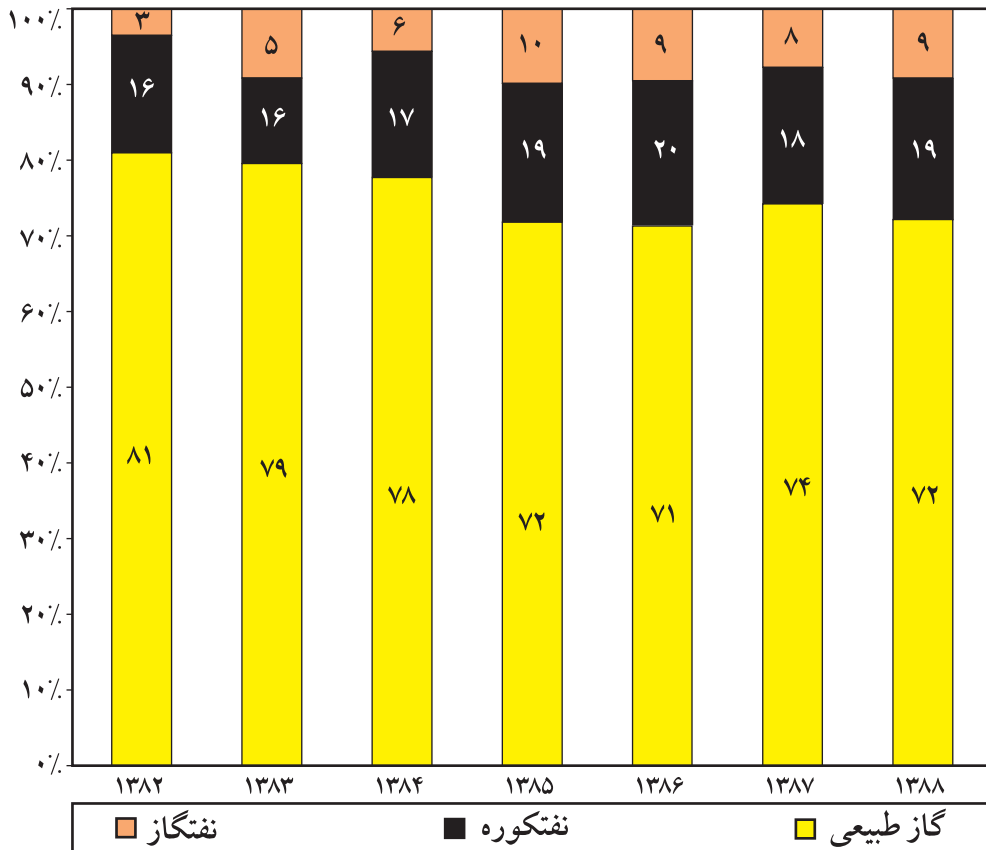


نمودار مقایسه مصرف نفتکوره و گاز طبیعی نیروگاه‌های کشور طی ۱۲ ماهه ۱۳۸۸



سهام هر یک از حامل های انرژی از تامین سوخت نیروگاه ها طی سال های ۱۳۸۲-۱۳۸۸

سال	گاز طبیعی		نفتگاز		نفتکوره		جمع
	ارزش حرارتی	سهام	ارزش حرارتی	سهام	ارزش حرارتی	سهام	
۱۳۸۲	۲۶۵.۶۹۴	۸۱	۱۱.۰۴۱	۳	۵۱.۱۹۵	۱۶	۳۲۷.۹۳۰
۱۳۸۳	۲۸۷.۶۱۴	۷۹	۱۷.۵۱۰	۵	۵۶.۷۳۷	۱۶	۳۶۱.۸۶۲
۱۳۸۴	۳۰۱.۱۳۱	۷۸	۲۱.۵۶۸	۶	۶۵.۰۲۳	۱۷	۳۸۷.۷۲۲
۱۳۸۵	۳۰۳.۸۶۳	۷۲	۴۰.۵۶۶	۱۰	۷۹.۴۴۳	۱۹	۴۲۳.۸۷۲
۱۳۸۶	۳۱۶.۶۴۰	۷۱	۴۰.۱۳۷	۹	۸۷.۴۷۶	۲۰	۴۴۴.۲۵۳
۱۳۸۷	۳۷۳.۸۱۸	۷۴	۳۸.۴۳۷	۸	۹۱.۲۵۳	۱۸	۵۰۳.۵۰۹
۱۳۸۸	۳۶۶.۷۸۰	۷۲	۴۴.۵۱۱	۹	۹۷.۹۹۲	۱۹	۵۰۹.۲۸۳





ارقام: میلیون لیتر

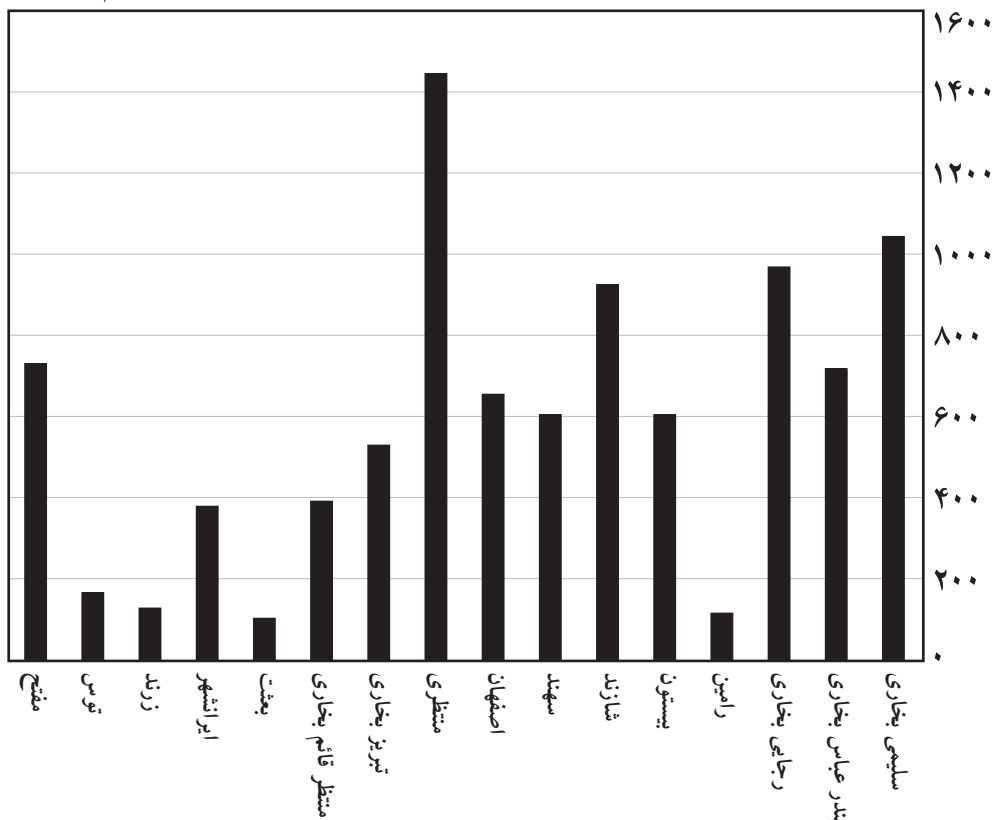
مصرف نفتکوره نیروگاه‌ها در سال ۱۳۸۸

نفتکوره	نام نیروگاه
۵۲۴	تبریز بخاری
۳۸۸	منتظر قائم بخاری
۱۰۰	بعثت
۳۷۸	ایران شهر
۱۲۸	زرند
۱۶۴	توس
۷۲۷	مفتح
۹۴۸۹	جمع

نفتکوره	نام نیروگاه
۱۰۴۷	سلیمی بخاری
۷۱۹	بندر عباس بخاری
۹۶۶	رجایی بخاری
۱۰۹	رامین
۶۰۶	بیستون
۹۲۳	شازند
۶۰۷	سهند
۶۵۵	اصفهان
۱۴۴۸	منتظری

ارقام: میلیون لیتر

نمودار مصرف نفتکوره نیروگاه‌ها در سال ۱۳۸۸



فصل چهاردهم

مصرف و یارانه چهار فرآورده

عمده استان‌ها

در سال ۱۳۸۸



میزان مصرف چهار فرآورده عمده استان‌های کشور در سال ۱۳۸۸

رتبه	نام استان	مصرف (میلیون لیتر در سال)				جمع
		بنزین موتور	نفت سفید	نفت گاز	نفت کوره	
۱	آذربایجان شرقی	۹۶۶	۲۴۰	۹۹۸	۱،۰۲۲	۳،۷۲۶
۲	آذربایجان غربی	۷۹۷	۷۷۰	۱،۲۶۳	۳۵۰	۳،۱۷۹
۳	اردبیل	۳۲۰	۱۷۴	۵۴۷	۳۳	۱،۰۷۴
۴	اصفهان	۱،۷۸۷	۱۹۵	۳،۰۹۶	۲،۷۹۷	۷،۸۷۶
۵	ایلام	۱۵۰	۹۹	۲۱۸	۸۸	۵۵۵
۶	بوشهر	۳۷۴	۳۴	۸۳۶	۲۰۲	۱،۴۴۵
۷	تهران	۵،۳۹۳	۱۹۸	۳،۶۱۴	۹۵۴	۱۰،۱۶۰
۸	چهار محال و بختیاری	۲۳۰	۷۰	۲۵۴	۲۱	۵۷۵
۹	خراسان جنوبی	۲۰۰	۲۱۹	۴۹۵	۱۹۷	۱،۱۱۲
۱۰	خراسان رضوی	۱،۶۰۳	۵۷۴	۱،۹۷۴	۶۶۱	۴،۸۱۲
۱۱	خراسان شمالی	۱۷۸	۱۳۳	۲۶۳	۵۲	۶۲۶
۱۲	خوزستان	۱،۲۳۵	۷۷	۲،۵۲۲	۴۸۸	۴،۳۲۲
۱۳	زنجان	۲۸۸	۱۷۳	۴۴۵	۱۱۰	۱،۰۱۷
۱۴	سمنان	۲۵۹	۳۸	۵۷۸	۱۸۱	۱،۰۵۶
۱۵	سیستان و بلوچستان	۷۲۶	۳۴۰	۲،۱۲۲	۶۹۴	۳،۸۸۳
۱۶	فارس	۱،۵۶۶	۳۰۵	۲،۱۰۶	۴۰۵	۴،۳۸۲
۱۷	قزوین	۴۱۷	۱۳۰	۱،۰۲۷	۱،۴۷۵	۳،۰۵۰
۱۸	قم	۳۸۹	۲۱	۶۴۴	۲۲۸	۱،۲۸۱
۱۹	کردستان	۳۷۸	۳۶۴	۶۲۶	۳۴	۱،۴۰۲
۲۰	کهگیلویه و بویراحمد	۱۷۳	۵۸	۱۴۵	۹	۳۸۵
۲۱	کرمان	۹۴۵	۱۹۶	۱،۸۱۴	۴۹۴	۳،۴۴۹
۲۲	کرمانشاه	۴۹۴	۳۰۱	۶۷۴	۸۱۴	۲،۲۸۳
۲۳	گلستان	۴۰۸	۱۳۱	۵۳۰	۷۷	۱،۱۴۶
۲۴	گیلان	۸۷۱	۳۷۴	۸۳۹	۱۳	۲،۰۹۶
۲۵	لرستان	۳۷۳	۲۲۲	۵۹۳	۱۰۲	۱،۲۸۹
۲۶	مازندران	۱،۲۲۹	۳۴۶	۱،۰۹۵	۱،۰۸۹	۳،۷۵۹
۲۷	مرکزی	۴۵۸	۱۰۸	۱،۱۶۳	۱،۰۴۶	۲،۷۷۶
۲۸	هرمزگان	۵۵۰	۲۱	۱،۳۹۶	۸۰۳	۲،۷۷۰
۲۹	همدان	۴۳۳	۱۶۵	۶۳۱	۷۹۷	۲،۰۲۶
۳۰	یزد	۴۴۵	۱۰۸	۱۲۴۰	۵۹۹	۲،۳۹۲
	جمع	۲۳،۶۳۶	۶،۱۸۳	۳۳،۷۴۸	۱۶،۳۳۶	۷۹،۹۰۳

رتبه‌بندی استان‌های کشور بر اساس مجموع یارانه چهار فرآورده عمده در سال ۱۳۸۸

رتبه	نام استان	میزان یارانه (میلیارده ریال)				جمع
		بنزین موتور	نفت سفید	نفت گاز	نفت کوره	
۱	تهران	۱۷,۲۵۸	۷۸۱	۱۳,۸۶۰	۳,۰۸۶	۳۴,۹۸۵
۲	اصفهان	۵,۷۱۹	۷۶۶	۱۱,۸۷۵	۹,۰۴۹	۲۷,۴۰۹
۳	خراسان رضوی	۵,۱۲۸	۲,۲۶۰	۷,۵۷۰	۲,۱۴۰	۱۷,۰۹۸
۴	فارس	۵,۰۱۲	۱,۲۰۱	۸,۰۷۷	۱,۳۱۰	۱۵,۶۰۰
۵	خوزستان	۳,۹۵۱	۳۰۳	۹,۶۷۰	۱,۵۸۰	۱۵,۵۰۴
۶	سیستان و بلوچستان	۲,۳۲۴	۱,۳۳۷	۸,۱۳۸	۲,۲۴۶	۱۴,۰۴۵
۷	مازندران	۳,۹۳۳	۱,۳۶۰	۴,۲۰۰	۳,۵۲۴	۱۳,۰۱۷
۸	آذربایجان شرقی	۳,۰۹۲	۹۴۴	۳,۸۲۸	۴,۹۲۳	۱۲,۷۸۷
۹	کرمان	۳,۰۲۲	۷۷۱	۶,۹۵۸	۱,۵۹۷	۱۲,۳۴۸
۱۰	آذربایجان غربی	۲,۵۵۱	۳,۰۲۹	۴,۸۴۳	۱,۱۳۱	۱۱,۵۵۴
۱۱	قزوین	۱,۳۳۶	۵۱۰	۳,۹۴۰	۴,۷۷۳	۱۰,۵۵۹
۱۲	هرمزگان	۱,۷۶۰	۸۳	۵,۳۵۳	۲,۵۹۶	۹,۷۹۲
۱۳	مرکزی	۱,۴۶۶	۴۲۶	۴,۴۶۲	۳,۳۸۴	۹,۷۳۸
۱۴	یزد	۱,۴۲۴	۴۲۵	۴,۷۵۷	۱,۹۳۷	۸,۵۴۳
۱۵	کرمانشاه	۱,۵۸۱	۱,۱۸۶	۲,۵۸۴	۲,۶۳۲	۷,۹۸۳
۱۶	گیلان	۲,۷۸۷	۱,۴۷۰	۳,۲۱۶	۴۱	۷,۵۱۴
۱۷	همدان	۱,۳۸۴	۶۴۸	۲,۴۲۰	۲,۵۸۰	۷,۰۳۲
۱۸	بوشهر	۱,۱۹۶	۱۳۲	۳,۲۰۵	۶۵۴	۵,۱۸۷
۱۹	کردستان	۱,۲۱۰	۱,۴۳۱	۲,۴۰۰	۱۱۰	۵,۱۵۱
۲۰	لرستان	۱,۱۹۴	۸۷۳	۲,۲۷۳	۳۲۹	۴,۶۶۹
۲۱	قم	۱,۲۴۴	۸۱	۲,۴۶۹	۷۳۹	۴,۵۳۳
۲۲	گلستان	۱,۳۰۶	۵۱۶	۲,۰۳۳	۲۴۹	۴,۱۰۴
۲۳	خراسان جنوبی	۶۳۹	۸۶۳	۱,۸۹۹	۶۳۸	۴,۰۳۹
۲۴	اردبیل	۱,۰۲۵	۶۸۶	۲,۰۹۸	۱۰۶	۳,۹۱۵
۲۵	سمنان	۸۳۰	۱۴۹	۲,۲۱۶	۵۸۴	۳,۷۷۹
۲۶	زنجان	۹۲۳	۶۸۲	۱,۷۰۸	۳۵۵	۳,۶۶۸
۲۷	خراسان شمالی	۵۶۸	۵۲۴	۱,۰۰۸	۱۷۰	۲,۲۷۰
۲۸	چهار محال و بختیاری	۷۳۷	۲۷۴	۹۷۴	۶۹	۲,۰۵۴
۲۹	ایلام	۴۸۱	۳۹۰	۸۳۵	۲۸۵	۱,۹۹۱
۳۰	کهگیلویه و بویراحمد	۵۵۳	۲۲۸	۵۵۵	۲۹	۱,۳۶۵
	جمع	۷۵,۶۳۴	۲۴,۳۲۹	۱۲۹,۴۲۴	۵۲,۸۴۶	۲۸۲,۲۳۳



رتبه‌بندی استان‌های کشور بر اساس مجموع یارانه چهار فرآورده عمده در سال ۱۳۸۸

رتبه	نام استان	میزان یارانه (میلیون دلار)				جمع
		بنزین موتور	نفت سفید	نفت گاز	نفت کوره	
۱	تهران	۱،۸۵۶	۸۴	۱،۴۹۰	۳۳۲	۳،۷۶۲
۲	اصفهان	۶۱۵	۸۲	۱،۲۷۷	۹۷۳	۲،۹۴۷
۳	خراسان رضوی	۵۵۱	۲۴۳	۸۱۴	۲۳۰	۱،۸۳۸
۴	فارس	۵۳۹	۱۲۹	۸۶۸	۱۴۱	۱،۶۷۷
۵	خوزستان	۴۲۵	۳۳	۱،۰۴۰	۱۷۰	۱،۶۶۸
۶	سیستان و بلوچستان	۲۵۰	۱۴۴	۸۷۵	۲۴۲	۱،۵۱۱
۷	مازندران	۴۲۳	۱۴۶	۴۵۲	۳۷۹	۱،۴۰۰
۸	آذربایجان شرقی	۳۳۳	۱۰۲	۴۱۲	۵۲۹	۱،۳۷۶
۹	کرمان	۳۲۵	۸۳	۷۴۸	۱۷۲	۱،۳۲۸
۱۰	آذربایجان غربی	۲۷۴	۳۲۶	۵۲۱	۱۲۲	۱،۲۴۳
۱۱	قزوین	۱۴۴	۵۵	۴۲۴	۵۱۳	۱،۱۳۶
۱۲	هرمزگان	۱۸۹	۹	۵۷۶	۲۷۹	۱،۰۵۳
۱۳	مرکزی	۱۵۸	۴۶	۴۸۰	۳۶۴	۱،۰۴۸
۱۴	یزد	۱۵۳	۴۶	۵۱۱	۲۰۸	۹۱۸
۱۵	کرمانشاه	۱۷۰	۱۲۷	۲۷۸	۲۸۳	۸۵۸
۱۶	گیلان	۳۰۰	۱۵۸	۳۴۶	۴	۸۰۸
۱۷	همدان	۱۴۹	۷۰	۲۶۰	۲۷۷	۷۵۶
۱۸	بوشهر	۱۲۹	۱۴	۳۴۵	۷۰	۵۵۸
۱۹	کردستان	۱۳۰	۱۵۴	۲۵۸	۱۲	۵۵۴
۲۰	لرستان	۱۲۸	۹۴	۲۴۴	۳۵	۵۰۱
۲۱	قم	۱۳۴	۹	۲۶۵	۷۹	۴۸۷
۲۲	گلستان	۱۴۰	۵۵	۲۱۹	۲۷	۴۴۱
۲۳	خراسان جنوبی	۶۹	۹۳	۲۰۴	۶۹	۴۳۵
۲۴	اردبیل	۱۱۰	۷۴	۲۲۶	۱۱	۴۲۱
۲۵	سمنان	۸۹	۱۶	۲۳۸	۶۳	۴۰۶
۲۶	زنجان	۹۹	۷۳	۱۸۴	۳۸	۳۹۴
۲۷	خراسان شمالی	۶۱	۵۶	۱۰۸	۱۸	۲۴۳
۲۸	چهارمحال و بختیاری	۷۹	۲۹	۱۰۵	۷	۲۲۰
۲۹	ایلام	۵۲	۴۲	۹۰	۳۱	۲۱۵
۳۰	کهگیلویه و بویراحمد	۵۹	۲۵	۶۰	۳	۱۴۷
	جمع	۸،۱۳۳	۲،۶۱۷	۱۳،۹۱۸	۵،۶۸۱	۳۰،۳۴۹